

附件2

单位试用期注册及审核操作指南

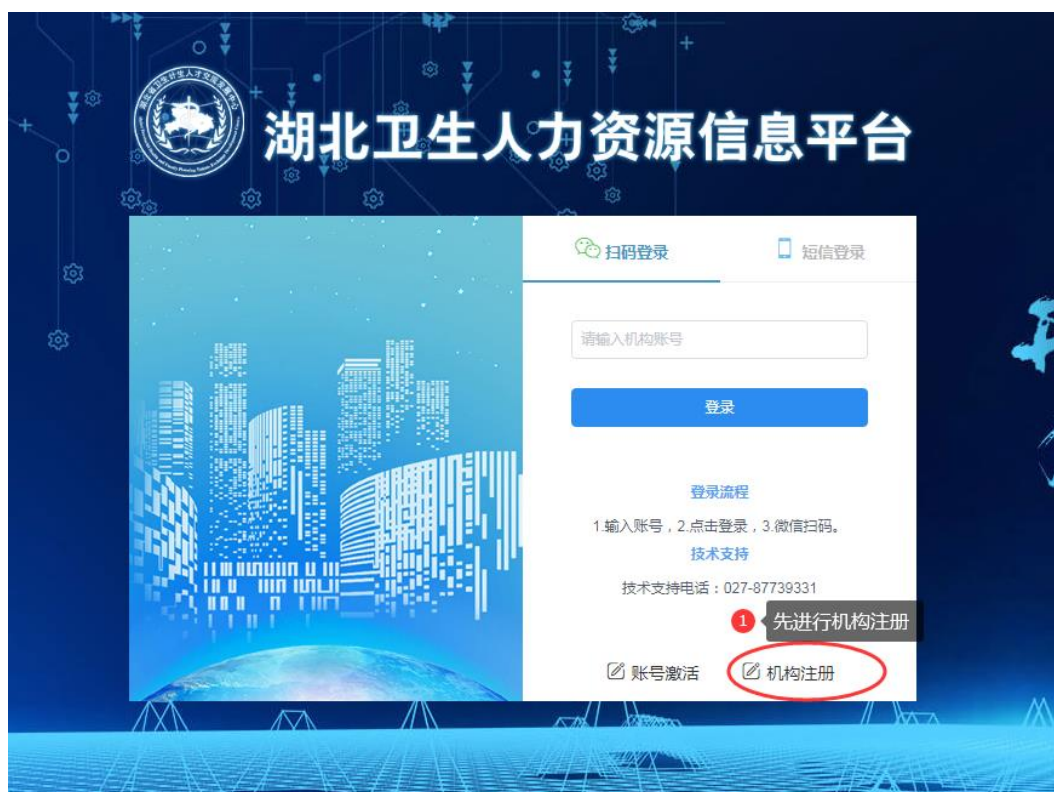
一、单位注册及激活功能

(如已有平台账号的机构,可忽略此章,直接进入下一部分审核功能)

1、单位人事部门负责人选择“湖北卫生人才资源信息平台”——“机构登录入口”登录



2、已有机构账号的单位可直接点击“登录”进入大平台；尚无机构账号的单位先先点击底部“机构注册”。



2.1、单位人事部门相关负责人登录操作系统依，点击“注册/申请查询”按键，依据提示信息 and 上传资料要求填写相关信息，务必保证材料清晰完整、准确无误。



2.2、具体注册和填报要求见下图，请填报前准备完整，特别是需上传“单位用户注册申请表（盖章）”“统一社会信用代码证”“医疗登记许可证”电子照片版。

*单位全称（第一名称） *单位地址

至少2位字符

*统一社会信用代码 医疗执业机构许可证号(仅医疗机构时填写)

*本单位使用此平台的系统管理员姓名（建议由本单位人事部门人员担任）

*手机

*本单位业务主管（指导）卫生部门

注册申请表（注意：请将注册申请表填写并打印盖章）

单位用户注册申请表 [点击下载](#)

附件信息上传

单位用户注册申请表(盖章) 统一社会信用代码证 医疗登记许可证

3、机构申请后，考区将会及时进行机构审核并下发机构主账号。单位可登陆原注册界面，进行账号申请结果查询。

新机构注册

账号不能为空

验证码长度为6位

4、根据所查询到机构证号和激活码，返回机构登录界面，点击“账号激活”后，所有注册及激活工作已完成。可再重新正式登陆平台，即可正式进入大平台。



二、单位审核

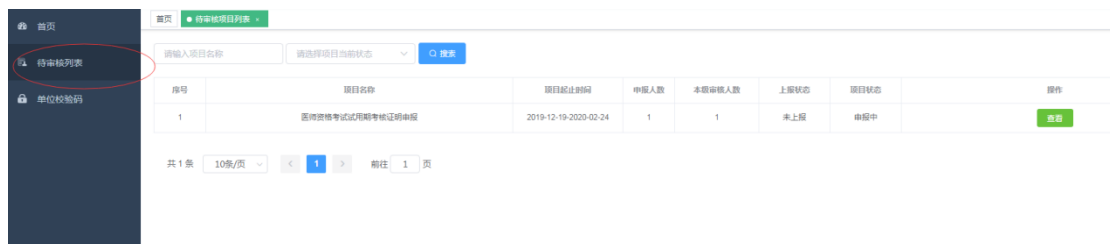
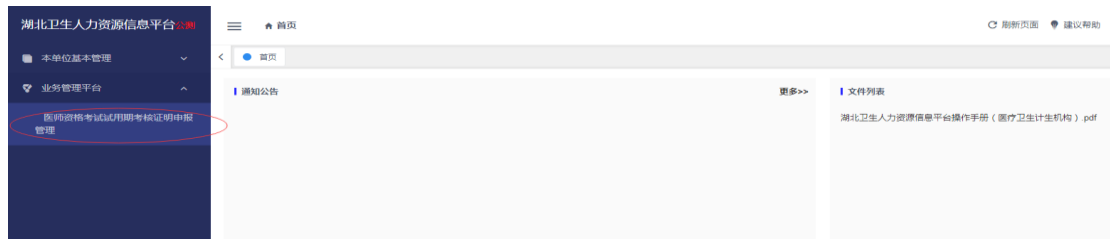
1、通过机构账号进入大平台后，点击“业务账号”选择-19 根据所查询到机构证号和激活码，返回机构登录界面，进行登录。

序号	业务编码	业务名称	业务账号	激活码	是否激活
1	10	考试报名资格审核业务	点我生成		激活
2	11	卫生专业技术资格考试	点我生成		激活
3	12	护士执业资格考试	点我生成		激活
4	13	卫生高级职称水平能力测试	点我生成		激活
5	14	卫生高级职称评审	点我生成		激活
6	15	卫生健康行业职业技能鉴定	点我生成		激活
7	19	医师资格考试试用期考核证明申报管理	WS-00000-034-19		激活
8	20	规范化培训业务	点我生成		激活
9	21	助理全科医师规范化培训	点我生成		激活
10	22	住院医师规范化培训	点我生成		激活

2、使用业务账号和激活码参照“一、单位注册及激活功能”一1、2、3步操作激活、登录、进入“试用期审核系统”。



3、点击系统最左侧的业务管理平台——医师资格考试试用期考核证明——申报管理点击待审核列表。



4. 点击右方查看，查看待审核列表考生相关信息。

待审核项目列表

序号	项目名称	项目起止时间	申报人数	本系统审核人数	上报状态	项目状态	操作
1	医师资格考试试用期考核证明申报	2019-12-19-2020-02-24	1	1	未上报	申报中	查看

共 1 条 10条/页 1 页

医师资格考试试用期考核证明申报

项目开始日期: 2019-12-19 省级审批截止日期: 2020-02-24 距离截至审批时间: 63 天

序号	姓名	身份证	单位认证状态	审批状态	审核备注	操作
1	赵六	140105*****7932	单位直接录入	审批通过	审批通过	查看

共 1 条 10条/页 1 页

5. 查看信息确认信息符合要求。

基础信息

姓名: [模糊] 性别: [模糊] 非法证件号或姓名 [删除]

出生日期: [模糊] 民族: [模糊]

证件类型: 身份证 证件编号: [模糊]

联系方式: [模糊] 机构名称: [模糊]

报考信息

报考级别: [模糊] 报考类别: [模糊]

身份证件有效期: [模糊] 试用期总时长: [模糊] (红色)

当前试用机构

试用机构名称: [模糊] 试用机构登记号: [模糊]

试用机构校验码: [模糊]

试用起止日期: [模糊] 试用时长: [模糊]

岗位(科室)名称: [模糊] 带教老师姓名: [模糊] 带教老师执业医师证书号码: [模糊] (绿色)

带教老师执业单位: [模糊]

7.1 审核提示信息: 针对关键信息, 系统将进行红/绿符号进行提示。

(1) 试用期总时长。绿色表示时长通过, 大于等于 12 个月; 红色表示时长不通过, 小于 12 个月。

报考级别	执业医师	报考类别	110 临床执业医师
身份证件有效期	2001-01-30至2001-01-30	试用期总时长	18个月 (绿色)

(2) 不同机构试用期时长和带教老师信息核对。

系统内将显示考生所提交带教老师信息，包含带教老师姓名、执业证书号和执业地点等信息，同时对带教老师姓名和执业证书号码进行一致性效验，绿色表示带教老师姓名和执业证书号一致，红色代表不一致。试用单位审核可根据实际情况进行审核，系统提示作为参考。如系统标注绿色，可直接通过；如标注红色，需填写审核解释原因方可通过。

如考生存在2个及以上试用机构，当前试用单位还需审核其他试用机构信息，审核人员参照审核提示内进行判断。绿色表示带教老师姓名和执业证书号一致，可通过；红色代表其不一致，考生需上传试用期考核证明盖章纸质版，方可通过，否则无法提交。

当前试用机构 1 考生当前所在试用单位

试用机构名称	武汉市第1911医院	试用机构登记号	5252223212582111254
试用机构校验码	434148		
试用起止日期	2019-08-08至2020-02-01	试用时长	5个月
岗位(科室)名称	心内科	带教老师姓名	带教老师医师执业证书号码
带教老师医师单位	江岸黄燕红西内科诊所		带教老师姓名与执业证书号符合

其他试用机构 2 考生存在2个及以上的试用单位，即历史试用期单位

试用机构名称	武汉市第1911医院	试用机构登记号	5252223212582111254
试用起止日期	2018-01-05至2019-03-01	试用时长	13个月
岗位(科室)名称	内科	带教老师姓名	带教老师医师执业证书号码
带教老师医师单位	武汉百佳妇产医院		带教老师姓名与执业证书号符合

绿色表示带教老师姓名和执业证书号一致，可以通过；红色表示姓名和执业证书号不一致，机构可根据实际情况进行审核。

8. 确认信息符合要求后在下方选择审核通过，选择审核通过即提交上报至考区。

审核意见

审核结果 审核通过

审核说明 审核通过

提交

9. 如果选择错误，想要修改状态，请再次进入该界面选择。

审核意见

审核结果 审核通过

审核说明 审核通过

审核通过
审核不通过
退回

10. 点击提交后，修改成功。

审核意见

审核结果 审核不通过

审核说明 审核不通过

提交